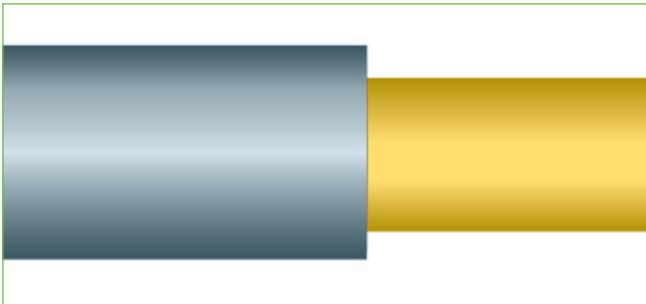
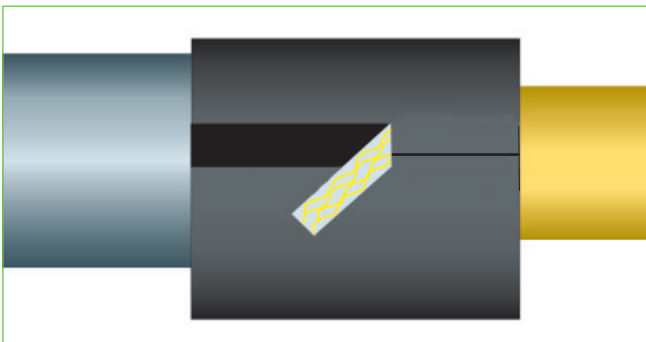


Montageanleitung


Endmanschetten Schrumpftechnik 4 pipes




1. Oberflächen säubern, trocknen, entfetten, 60°C vorwärmen



2. Manschette mit 1/3 der Breite auf Schutzrohr platzieren und Verschlußstreifen verkleben



3. Verschlußstreifen auf Überlappung kleben



4. Schrumpfung mit weicher Propangasflamme vom Schutzrohr beginnend auf das Mediumrohr