



Montageanleitung Endmanschetten Typ ASTM 4 pipes



1. Die Endmanschette wird mit einem Edelstahlspannband für Schutzrohr und einem Edelstahlspannband je Medienrohröffnung geliefert




2. Medien- und Schutzrohrenden säubern



3. Endmanschette über Medien- und Schutzrohr, anschließend die mitgelieferten Spannbänder über Endmanschetten schieben



4. Die Manschette mit den Spannbänder am Schutz- und Medienrohren befestigen



5. Fertig montierte Endmanschette Typ ASTM